



**Обзор заработных плат
в российской промышленности
в 2008 году**

Обзор заработных плат в российской промышленности в 2008 году

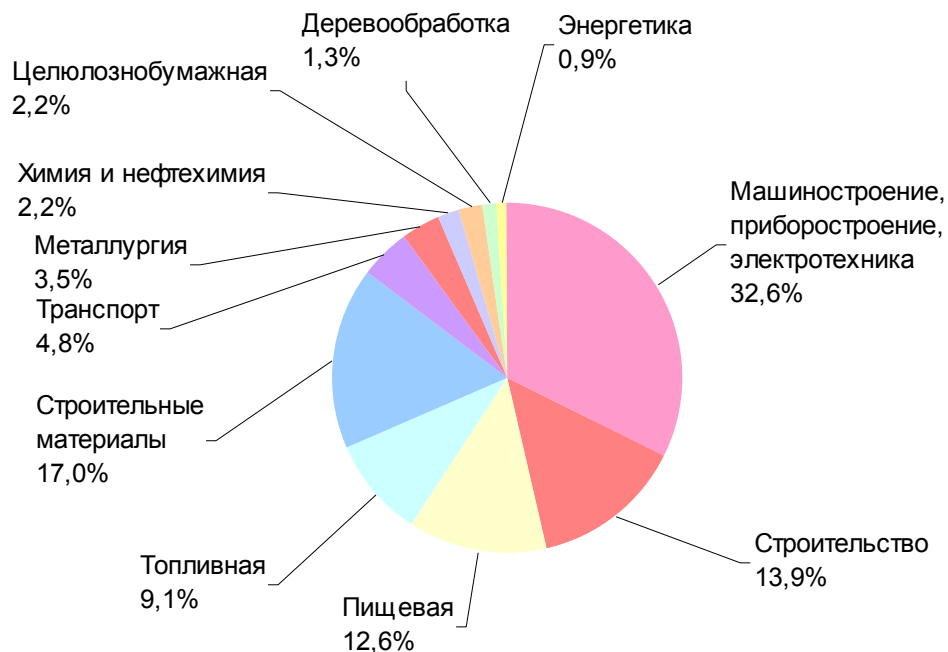
*Отчет по результатам межотраслевого исследования
заработных плат в российской промышленности*

Москва, 2008 год

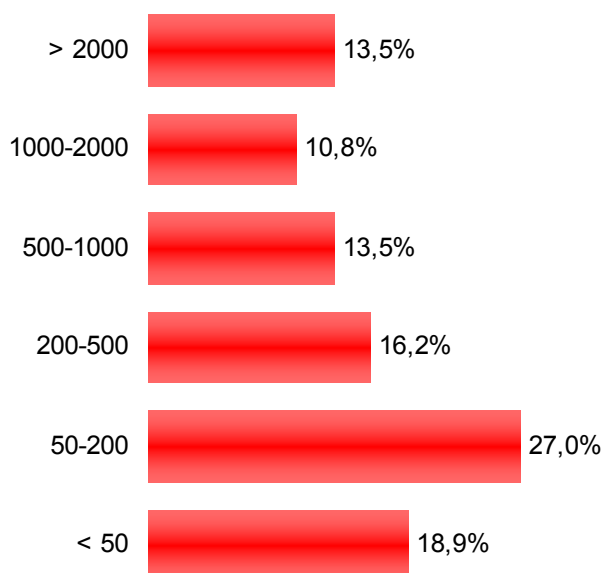
Сводная информация об участниках исследования

В исследовании приняли участие 153 предприятия. Дополнительно были использованы данные по заработным платам 69 предприятий, переданные кадровыми агентствами и службами занятости, а также данные по заработным платам по 386 предприятиям были получены из открытых источников.

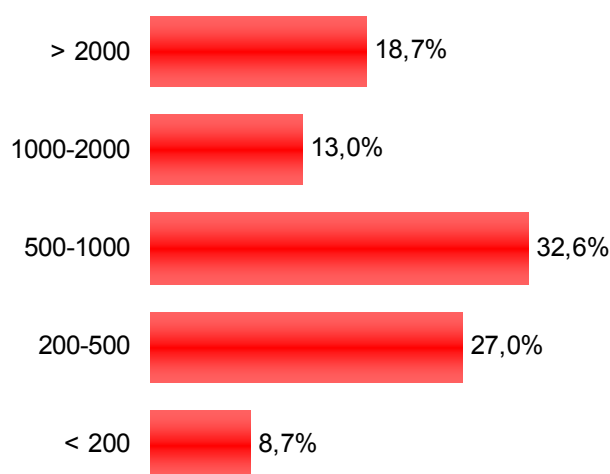
Отрасли участников



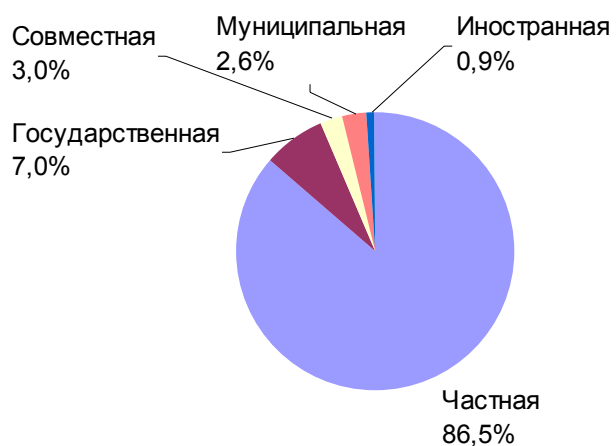
Выручка (млн. руб. в год)



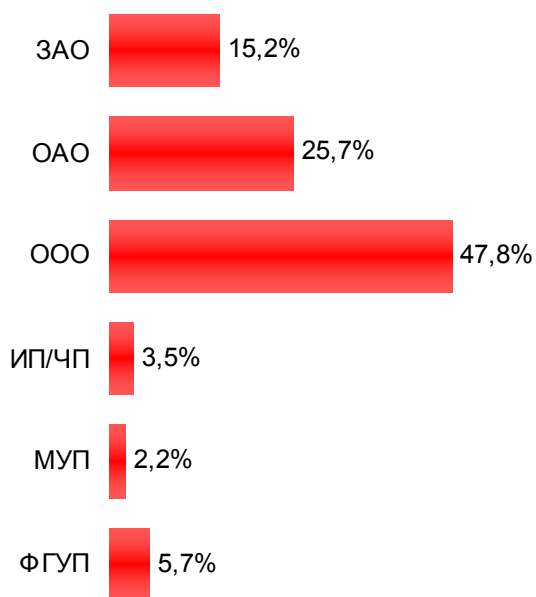
Количество сотрудников



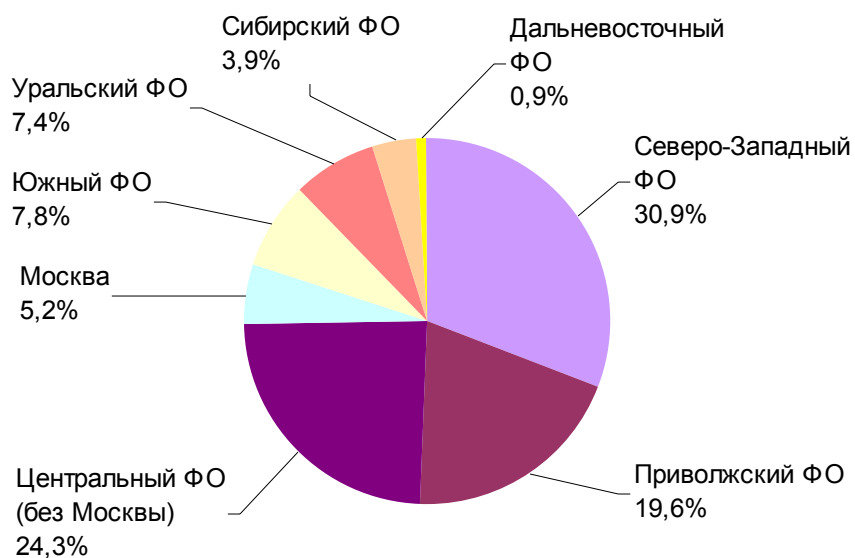
Форма собственности



Организационно-правовая форма



Регионы участников (по округам)



Должность: Кладовщик

Категория: Административный / Профессиональный персонал

Уровень управления: 5

Ежемесячная заработная плата и годовое вознаграждение (указывается если по округу более 7 участников)

		Дециль 1	Медиана	Дециль 9	Среднее
РФ	Ежемесячная заработная плата	2 472	4 080	10 888	4 839
	Общее годовое вознаграждение	30 900	72 409	185 400	93 785
Москва	Ежемесячная заработная плата	-	-	-	-
	Общее годовое вознаграждение	-	-	-	-
Приволжский ФО	Ежемесячная заработная плата	2 575	3 981	4 810	3 783
	Общее годовое вознаграждение	30 900	67 028	103 478	65 204
Северо-Западный ФО	Ежемесячная заработная плата	1 824	2 472	12 360	4 764
	Общее годовое вознаграждение	24 102	129 780	185 400	120 616
Сибирский ФО	Ежемесячная заработная плата	8 899	9 394	10 888	10 424
	Общее годовое вознаграждение	139 050	146 466	153 882	156 766
Уральский ФО	Ежемесячная заработная плата	3 811	5 356	5 974	5 631
	Общее годовое вознаграждение	81 020	92 597	272 788	152 948
Центральный ФО	Ежемесячная заработная плата	3 245	4 760	6 180	4 829
	Общее годовое вознаграждение	42 024	59 019	143 376	69 783

Годовое дополнительное вознаграждение по РФ

	Дециль 1	Медиана	Дециль 9	Среднее
Годовое дополнительное вознаграждение по РФ	2 843	5 974	37 080	10 608
13-я зарплата	4 893	5 645	6 281	5 616
Премия по итогам работы за год	2 039	3 275	4 079	3 167
Квартальная, полугодовая премия	-	-	-	-
Выплаты по объемам продаж	-	-	-	-
Премия по итогам оценки показателей эффективности (KPI)	-	-	-	-
Произвольные премии	721	2 421	4 429	2 867
Премия за выслугу лет	-	-	-	-
Другие выплаты	636	2 000	4 944	2 249

Средняя оплата по категориям / группам / разрядам

	Среднее		
Старший	Ежемесячная заработная плата	4 903	
	Общее годовое вознаграждение	106 526	
	Годовое дополнительное вознаграждение по РФ	3 543	

Средняя оплата по отношению подразделения к производству (основное, вспомогательное, обслуживающее)

	Среднее	
Основное	Ежемесячная заработная плата	3 813
	Общее годовое вознаграждение	68 666
	Годовое дополнительное вознаграждение по РФ	-
Вспомогательное	Ежемесячная заработная плата	3 921
	Общее годовое вознаграждение	73 628
	Годовое дополнительное вознаграждение по РФ	18 020
Обслуживающее	Ежемесячная заработная плата	-
	Общее годовое вознаграждение	-
	Годовое дополнительное вознаграждение по РФ	-

Компания БИММАКОН
121099 Москва, Смоленская площадь, д.3
БЦ «Смоленский пассаж»
тел. 7 (495) 937 83 71 (многоканальный)
факс 7 (495) 937 82 90
gm@bimmacon.ru | www.bimmacon.ru